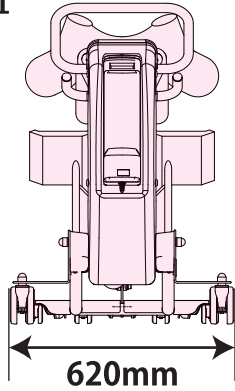


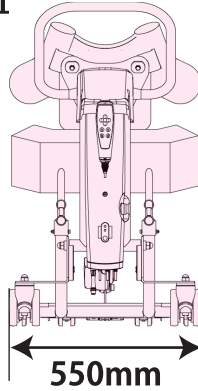
Hug 必要スペース

横幅

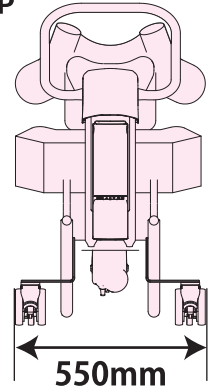
Hug T1



Hug L1



Hug L1WP



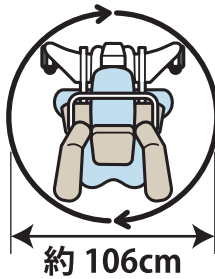
取り回し範囲 (直径)

※人が乗っていない状態での参考値となります。

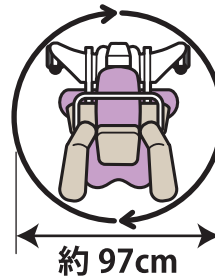
着座時

(最も低い位置)

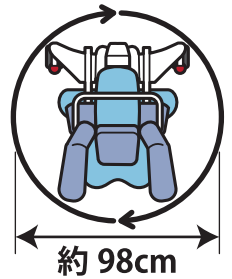
Hug T1



Hug L1

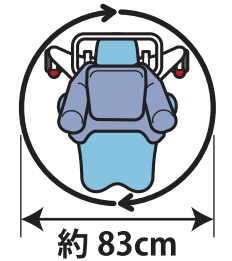




Hug L1WP



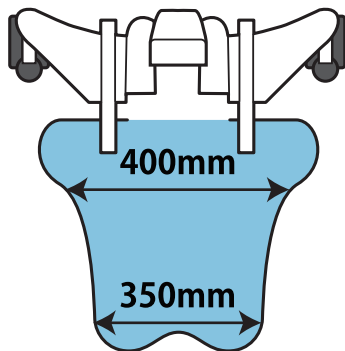
起立時

(最も高い位置)



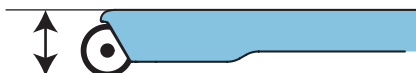
フットプレート幅・高さ

3 機種共通



Hug T1 & L1 : 64mm

Hug L1WP : 68mm (滑り止めシート含む)



身体保持部 可動域・アーム長さ

3 機種共通

