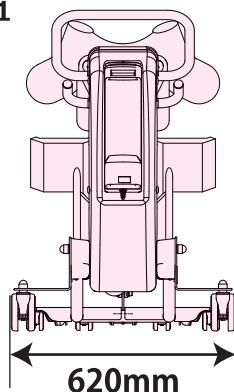


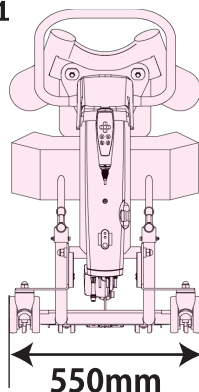
# Hug 必要スペース

## 横幅

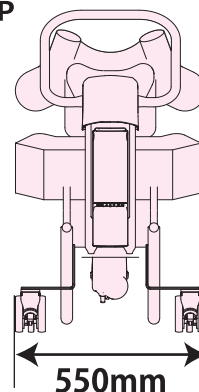
Hug T1



Hug L1



Hug L1WP




## 取り回し範囲（直径）

※人が乗っていない状態での参考値となります。


### 着座時

（最も低い位置）

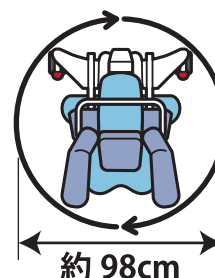
Hug T1



Hug L1






Hug L1WP



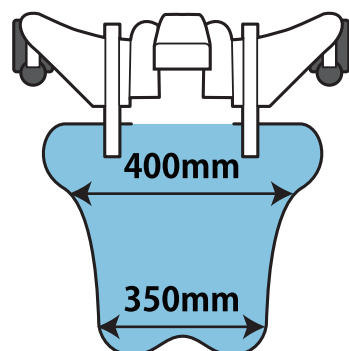
### 起立時

（最も高い位置）



## フットプレート幅・高さ

### 3 機種共通



Hug T1 & L1 : 64mm

Hug L1WP : 68mm (滑り止めシート含む)



## 身体保持部 可動域・アーム長さ

### 3 機種共通

